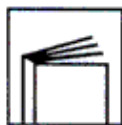





## EP-MASTIC PLAST GRAFITE EMP 335

\*



**2004/42/IIB  
b(250)3**

EP-MASTIC PLAST GRAFITE EMP 335 est un mastic élastique et mastic de finition qui est parfaitement adapté aux pièces plastiques recouvrables et qui permet de reconstruire les contours. Très bonne adhérence sur acier, aluminium, PRV et bois, haute élasticité, court temps de séchage et facile à poncer.

	Rapport de mélange					
durcisseur	en poids					en volume
EP induritore P	100 : 2					
	Vie en pot					
4 – 5 min avec EP induritore P à 20°C						
	Temps de séchage					
température objet	hors poussière	sec au toucher	prêt au montage	ponçable	recouvrable	
20 °C				20 – 30 min		
60 °C				10 – 15 min		

Législation COV – Valeur limite de l'UE pour ce produit de la catégorie B/b: 250 g/l

Ce produit contient au max. 3 g/l de COV.

Conditions de mise en oeuvre: partir de +10 °C et jusqu'à 80 % d'humidité de l'air. Assurer une ventilation suffisante. Les mastics de polyester ne durcissent plus à une température inférieure à +10°C.

Instructions d'emploi: dégraisser soigneusement les surfaces avec ANTISIL X 29R. Poncer soigneusement. Nettoyer de nouveau avec ANTISIL X 29R. Laisser les pièces sécher complètement. ATTENTION : Les résidus des agents de démoulages doivent être complètement enlevés ! Après l'achèvement du prétraitement susmentionné, nous recommandons de procéder à un essai de mouillage avec de l'eau. Si l'eau dégouline fortement de la surface il faut répéter le prétraitement. Enlever les couches non durcies de peinture et de primaire. Ne pas appliquer sur les produits thermoplastiques ou acides (apprêts réactives). Mélanger bien le mastic avec le durcisseur. Ne pas utiliser plus de 3% de EP induritore P ! Le sousdosage ou bien le surdosage du durcisseur peuvent causer la formation de taches dans la couche de finition. Nettoyer et dégraisser toute la surface à peindre avec ANTISIL X 29R avant chaque opération. Après le séchage, poncer à sec avec un papier abrasif P 150 / 240. Ne pas recouvrir avant avoir isolé la surface avec les apprêts EP 1K o 2K. Poncer le mastic uniquement à sec.

**\* LÉGENDE PICTOGRAMMES**

<b>2004/42</b>	Référence à la Directive CE
<b>IIBb</b>	Pièce jointe, Tableau et Sous-catégorie du produit
<b>(250)</b>	Valeur limite de COV concernant la sous-catégorie du produit
<b>3</b>	Contenu maximum de COV du produit prêt à l'usage

190212

---

*Les indications reportées dans la présente fiche technique sont basées sur les connaissances technico-scientifiques actuelles et par conséquent il est du devoir et de la responsabilité du client de vérifier que nos produits sont appropriés à l'usage qu'il veut en faire.*

**EP vernici s.r.l.**

Via Roma,12 I-48027 Solarolo (RA) tel.+39 0546 53322 fax +39 0546 53323 email: laboratorio@epvernici.it [www.epvernici.it](http://www.epvernici.it)

